

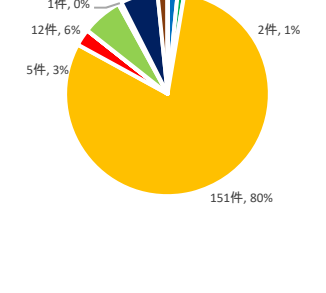
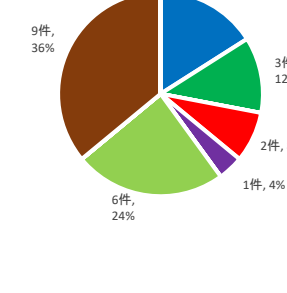
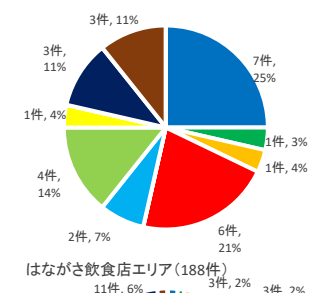
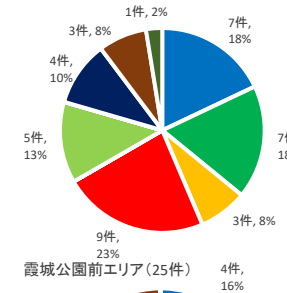
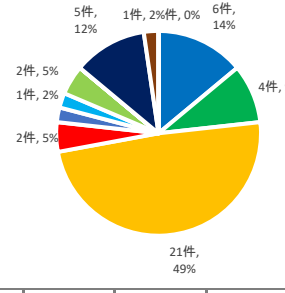
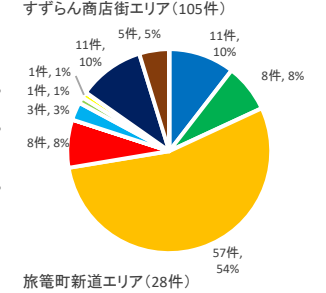
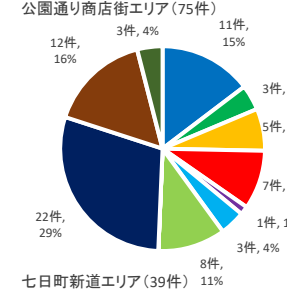
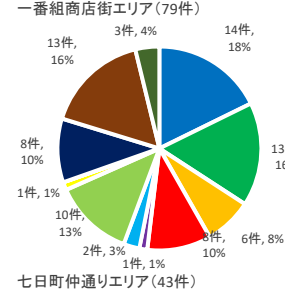
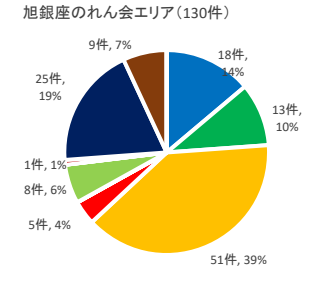
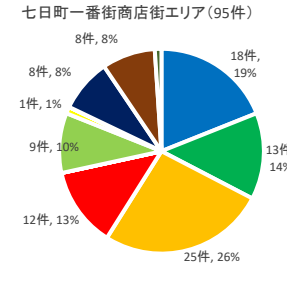
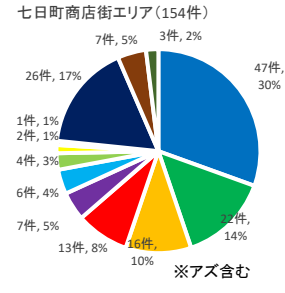
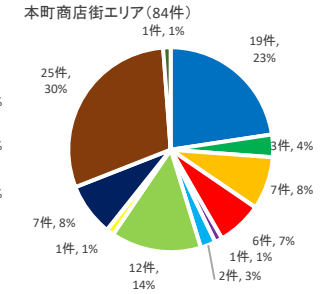
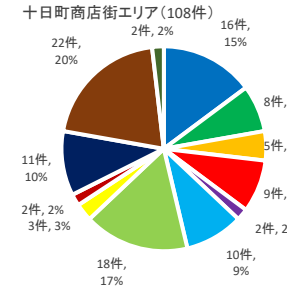
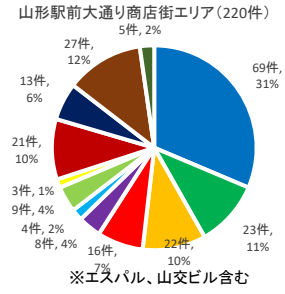
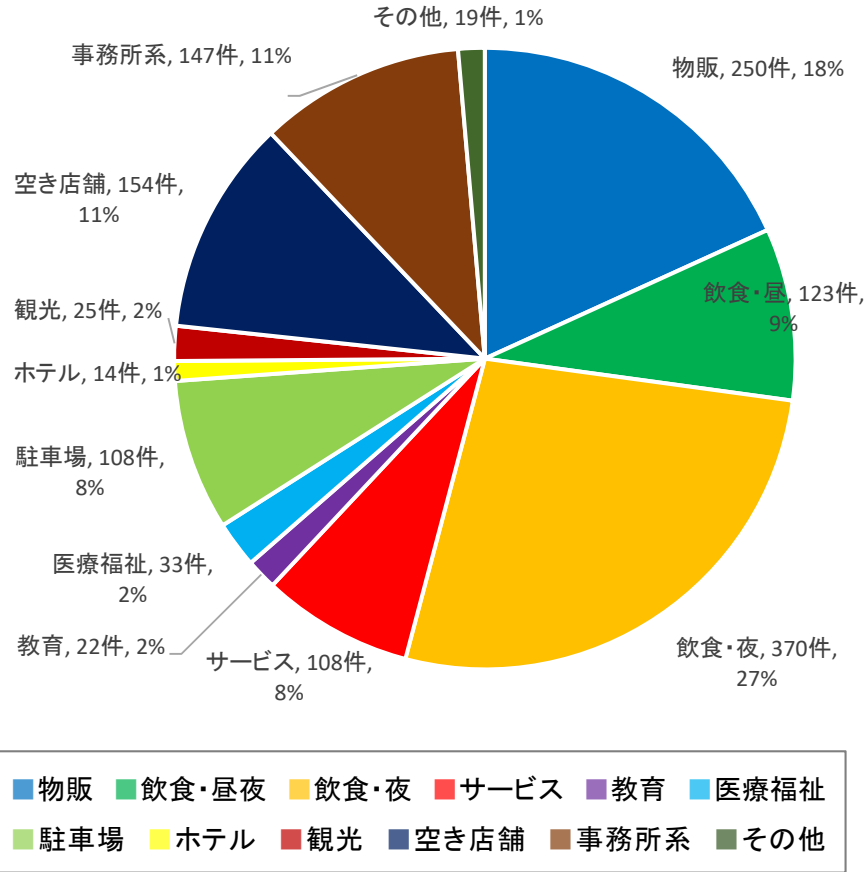
令和2年度中心商店街＋大型店

【調査日】 令和2年6月末時点

【調査対象】 中心市街地内の商店街エリアにおける1～2階の店舗等

※大型店は全フロア対象

中心商店街エリア全体(1,373件)



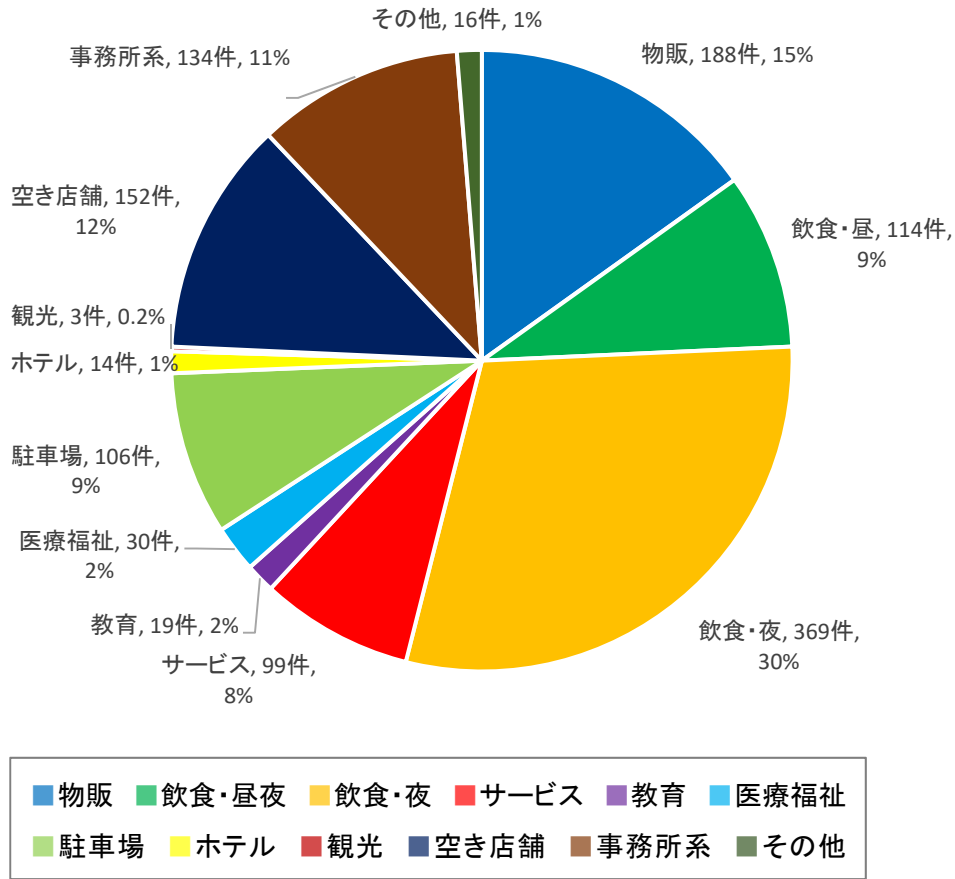
年度	物販	飲食・昼夜	飲食・夜	サービス	教育	医療福祉	駐車場	ホテル	観光	空き店舗	事務所系	その他	合計
H29年度	458	122	379	110	23	35	106	14	30	137	141	20	1575
H30年度	387	120	377	111	22	34	110	14	30	136	139	20	1500
R1年度	376	122	376	112	22	34	111	14	30	137	146	20	1500
R2年度	250	123	370	108	22	33	108	14	25	154	147	19	1373
前年比	66.5%	100.8%	98.4%	96.4%	100.0%	97.1%	97.3%	100.0%	83.3%	112.4%	100.7%	95.0%	91.5%

令和2年度中心商店街のみ

【調査日】 令和2年6月末時点

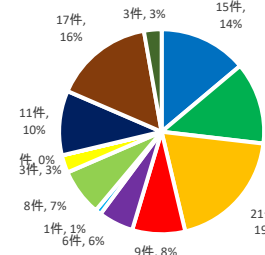
【調査対象】 中心市街地内の商店街エリアにおける1～2階の店舗等

中心商店街エリア全体(1,244件)

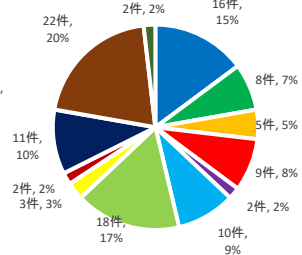


年度	物販	飲食・昼夜	飲食・夜	サービス	教育	医療福祉	駐車場	ホテル	観光	空き店舗	事務所系	その他	合計
H29年度	199	104	378	95	20	31	104	14	3	137	127	17	1229
H30年度	206	105	376	97	19	30	108	14	3	136	126	17	1237
R1年度	195	109	375	99	19	30	109	14	3	137	133	17	1240
R2年度	188	114	369	99	19	30	106	14	3	152	134	16	1244
前年比	96.4%	104.6%	98.4%	100.0%	100.0%	100.0%	97.2%	100.0%	100.0%	110.9%	100.8%	94.1%	100.3%

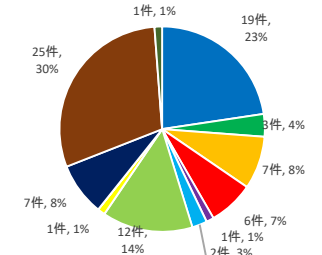
山形駅前大通り商店街エリア(108件)



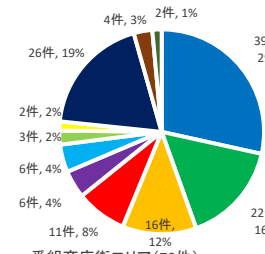
十日町商店街エリア(108件)



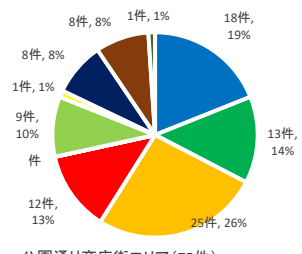
本町商店街エリア(84件)



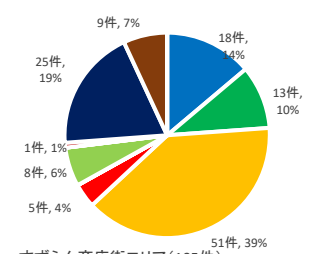
七日町商店街エリア(137件)



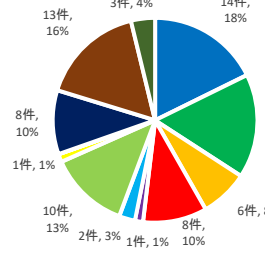
七日町一番街商店街エリア(95件)



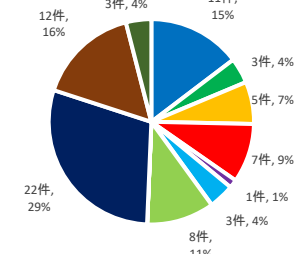
旭銀座のれん会エリア(130件)



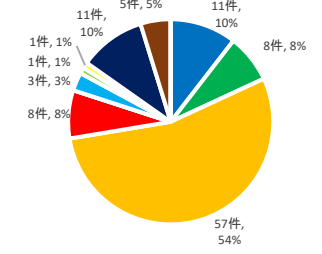
一番組商店街エリア(79件)



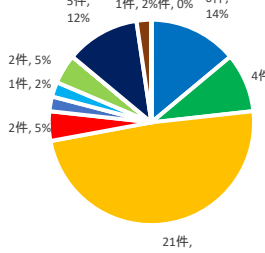
公園通り商店街エリア(75件)



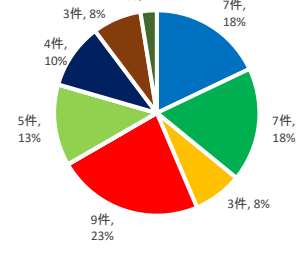
すずらん商店街エリア(105件)



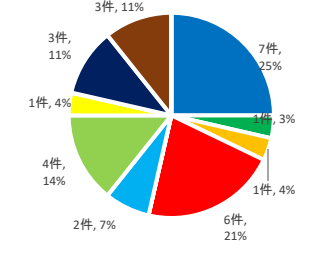
七日町仲通りエリア(43件)



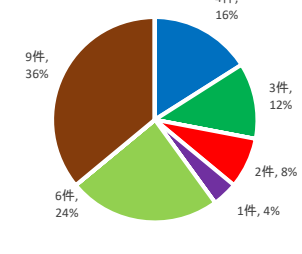
七日町新道エリア(39件)



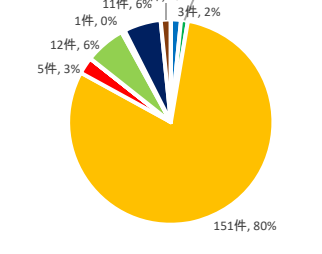
旅籠町新道エリア(28件)



霞城公園前エリア(25件)



はながさ飲食店エリア(188件)

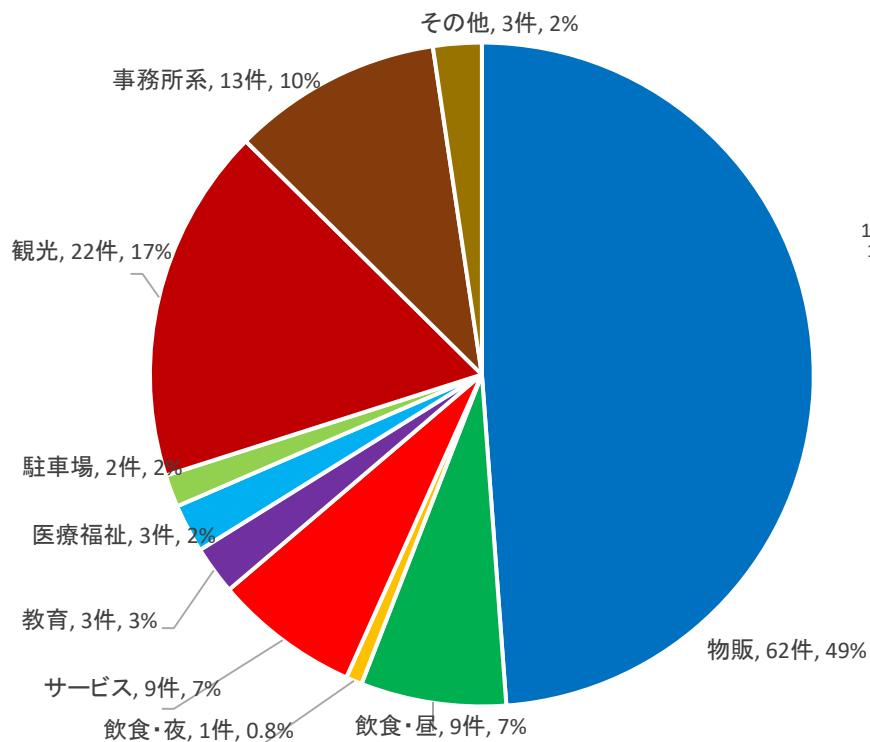


令和2年度中心商店街大型店のみ

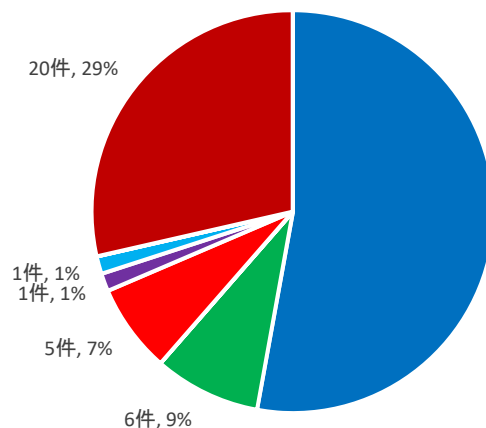
【調査日】 令和2年6月末時点

【調査対象】 中心市街地内の商店街エリアにある大型店(全フロア対象)

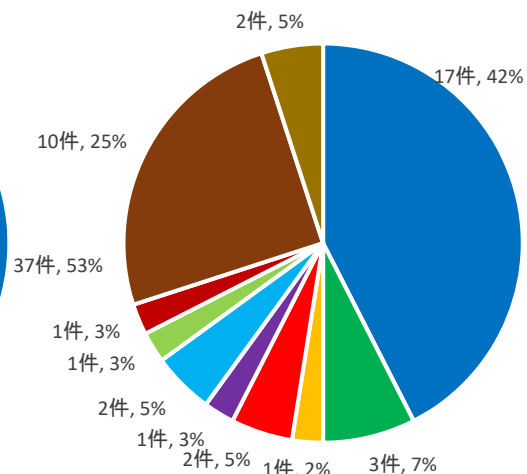
大型店全体(127件)



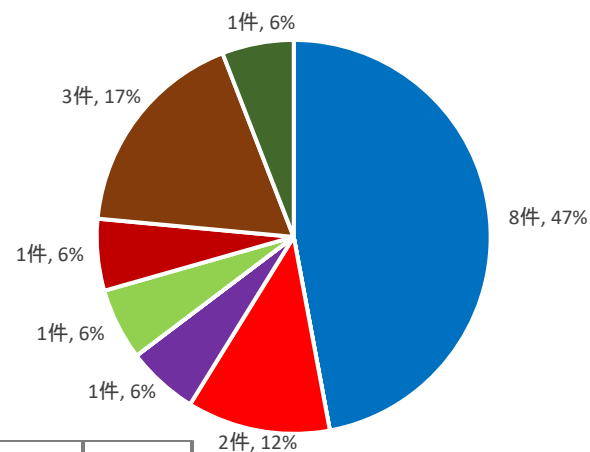
エスパル山形(70件)



山交ビル(40件)



アズ七日町(17件)



年度	物販	飲食・昼夜	飲食・夜	サービス	教育	医療福祉	駐車場	観光	事務所系	その他	合計
H29年度	259	18	1	15	3	4	2	27	14	3	346
H30年度	181	15	1	14	3	4	2	27	13	3	263
R1年度	181	13	1	13	3	4	2	27	13	3	260
R2年度	62	9	1	9	3	3	2	22	13	3	127
前年比	34.3%	69.2%	100.0%	69.2%	100.0%	75.0%	100.0%	81.5%	100.0%	100.0%	48.8%